


- Dibuja al bombero **f**
y al jardinero **j** en el jardín.



Nombre _____







actividades

» Leer la frase y realizar la actividad que propone.

» En el reverso de la ficha, ordenar las piezas de los puzzles para formar frases y escribirlas en las pautas. Hacer un dibujo de la que más te guste.



Blank rectangular box for writing.

Blank rectangular box for writing.

Blank rectangular box for writing.

Blank rectangular box for writing.

Three horizontal lines for writing, with a blue dot on the middle line.

Three horizontal lines for writing, with a blue dot on the middle line.

Three horizontal lines for writing, with a blue dot on the middle line.

Three horizontal lines for writing, with a blue dot on the middle line.



Blank rectangular box for writing.

Blank rectangular box for writing.

Blank rectangular box for writing.

Blank rectangular box for writing.

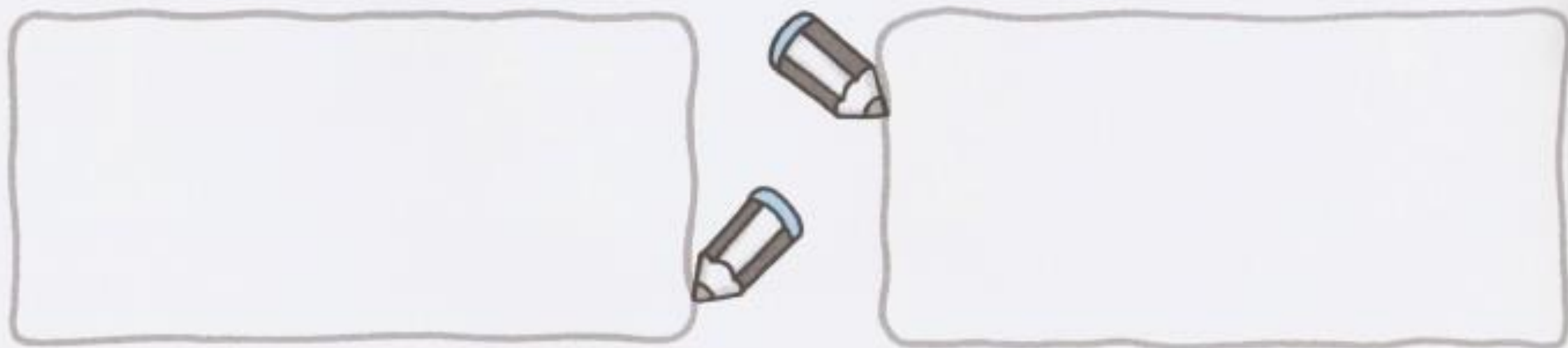
Three horizontal lines for writing, with a blue dot on the middle line.

Three horizontal lines for writing, with a blue dot on the middle line.

Three horizontal lines for writing, with a blue dot on the middle line.

Three horizontal lines for writing, with a blue dot on the middle line.



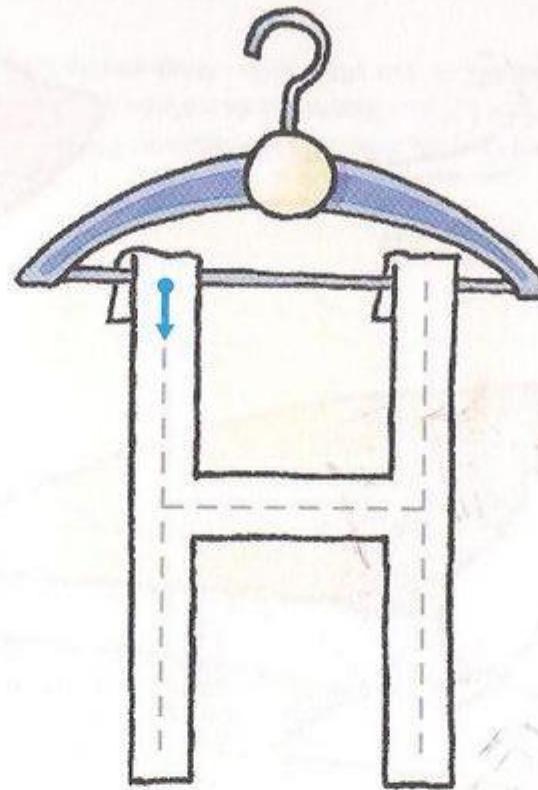

Nombre _____



actividades

- » Observar a los personajes de las letras y pensar en palabras que las contengan. Dibujar y escribir las palabras pensadas en los lugares correspondientes.
- » En el reverso de la ficha, escribir el dictado-copia que considere el docente.


Nombre _____



actividades

» Observar al personaje y nombrar los elementos que están a su alrededor. Colorear los que empiecen por la letra **h**. Repasar el cuerpo de la mudita **h** siguiendo la dirección de la flecha.


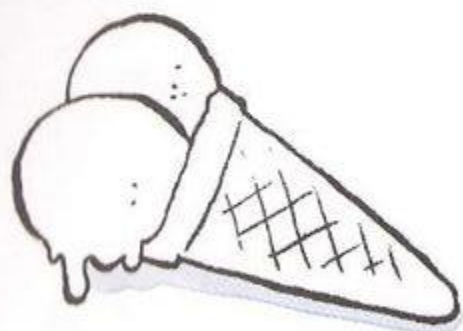
» En el reverso de la ficha, repasar los trazos de la letra **h** minúscula y mayúscula siguiendo la dirección de las flechas. Colorear la **h** hueca.



i → hi
o → ho
u → hu
a → ha
e → he

hi ho hu

ha he





lado

lô

lôn

da

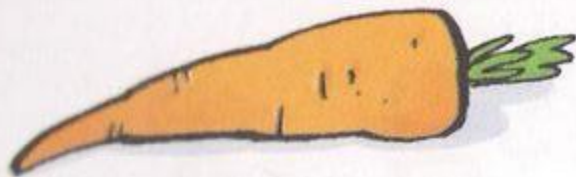
Nombre _____




actividades

» Leer la letra **h** con cada una de las vocales, comprobando que suena igual. Repasar, completar y copiar en las pautas. Colorear.


» En el reverso de la ficha, rodear con un color las letras **h** minúsculas escritas correctamente y con otro las mayúsculas. Repasar el contorno de la hucha.




zanahoria




búho



hiena



hipopótamo



horno

Nombre

helado

piña.

Toma

de

huevos

Dame

habas.

y


La

huele

huesos.

hiena

los



actividades

» Repasar las palabras y copiarlas en las pautas. Rodear las letras **h**. Colorear.

» En el reverso de la ficha, ordenar las palabras para formar frases y copiarlas en las pautas. Unir con una línea la frase correspondiente al dibujo. Colorear.