




Nombre: _____

Contando de forma descendente

Fecha: _____

Instrucción: Menciona y escribe el numero que corresponde en cada vagón del tren de manera descendente.



Aprendizaje Esperado: Usa y menciona los números en orden descendente ampliando gradualmente el rango de conteo según sus posibilidades.

Nombre: _____

Fecha: _____

Instrucción: Identifica y recorta números de revistas, anuncios publicitarios, periódicos, etc. Y pégalos en la columna que le corresponde.

Revistas

Anuncios Publicitarios

Periódicos

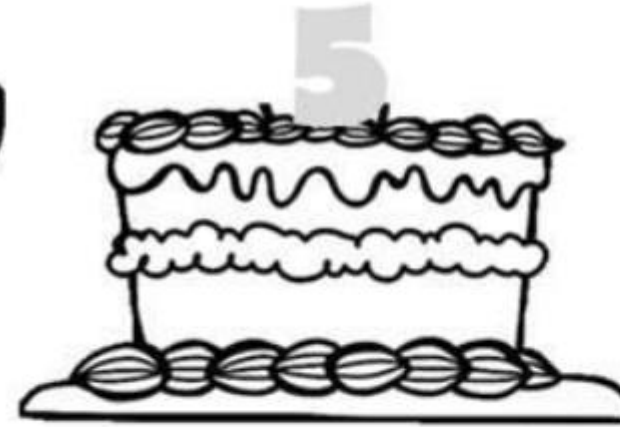

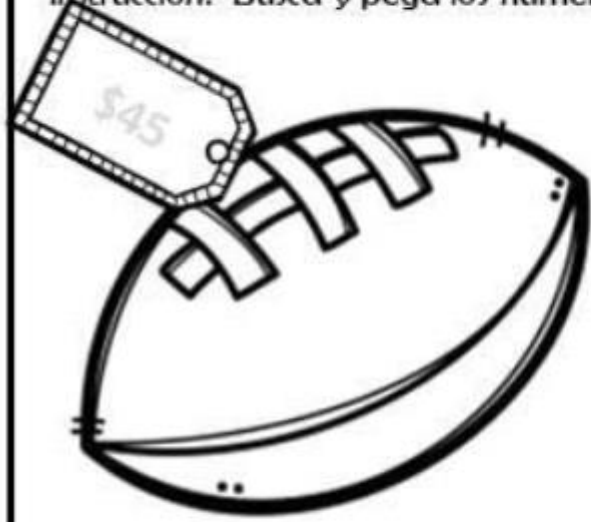
**Aprendizaje Esperado:** Identifica los números en revistas cuentos, recetas, anuncios publicitarios y entiende que significan.

Nombre: _____

¿A qué corresponde?

Fecha: _____

Instrucción: Busca y pega los números que correspondan a cada imagen..




15 kg

\$45

54AW32

5

R-202



Aprendizaje Esperado: Conoce algunos usos de los números en la vida cotidiana.

Nombre: _____

Fecha: _____

Instrucción: Observa el numero de cada columna y pega la cantidad de estrellas que te indique el numero.

6

8

10

4

7

2

5

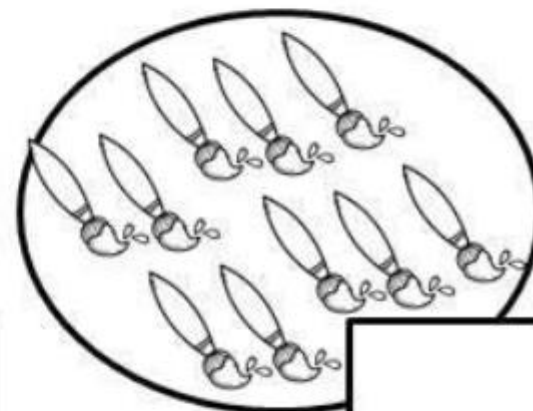
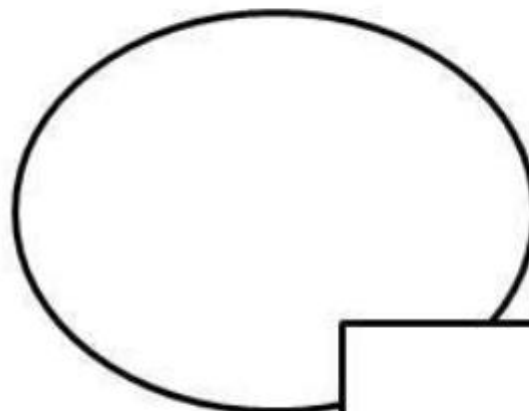
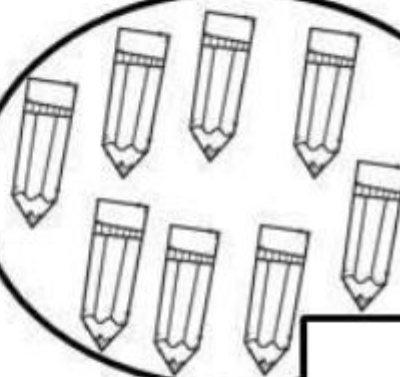
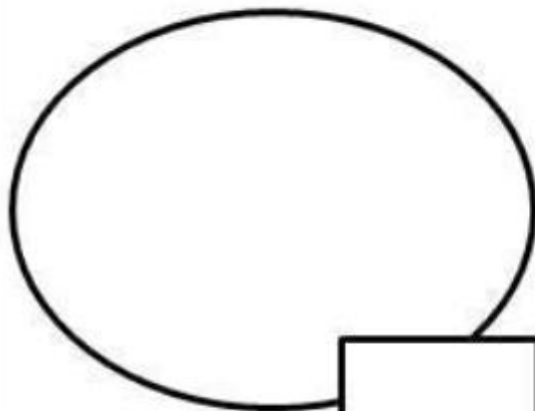
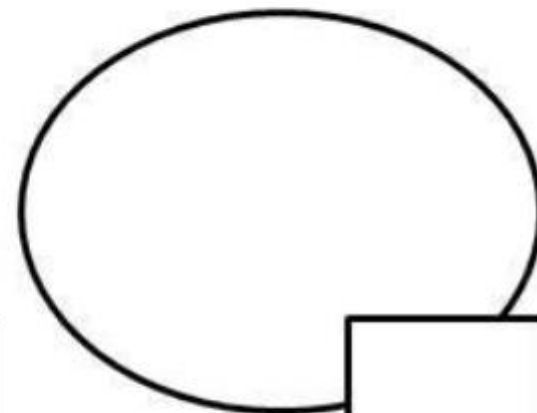
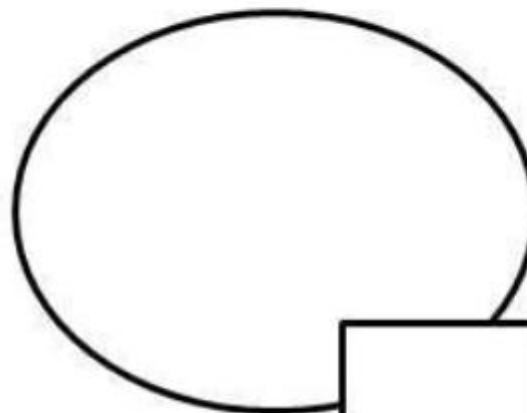

9

Aprendizaje Esperado: Utiliza objetos, símbolos propios y números para representar cantidades, con distintos propósitos y en diversas situaciones.

Nombre: _____

Fecha: _____

Instrucción: De la siguiente página; recorta y pega las colecciones de útiles escolares en el círculo vacío que le corresponde..

**Aprendizaje Esperado:** Ordena colecciones teniendo en cuenta su numerosidad: en orden ascendente o descendente.



recorta

