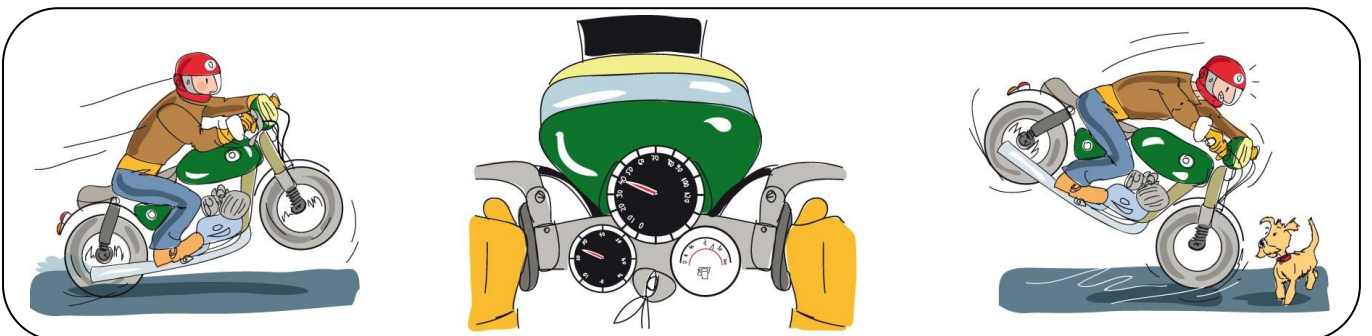
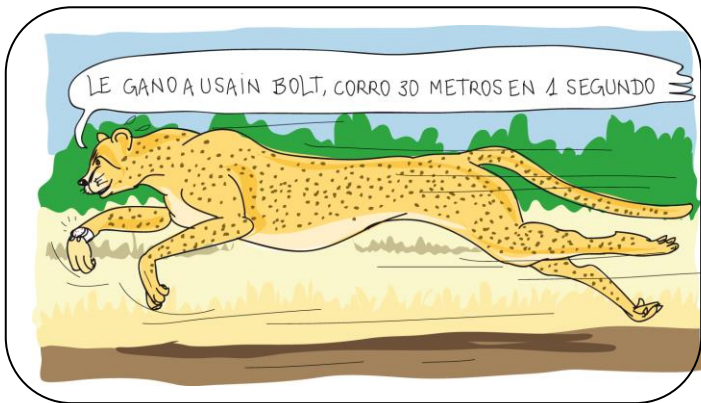


CONSOLIDACIÓN

Gráficas e-t y v-t


El Dr. Disaster ha estudiado diversos movimientos y ha elaborado una gráfica para cada uno de ellos, pero ha olvidado poner los títulos a las gráficas. Un golpe de viento desordena su trabajo y tienes que ayudarlo a ordenar sus fichas.

Los movimientos estudiados son los siguientes:



CONSOLIDACIÓN

Gráficas e-t y v-t



1. Asocia a cada situación la gráfica correspondiente. Fíjate bien en lo que marcan los ejes. Rellena el cuadro con los números de las gráficas que le correspondan.

Viñeta	Gráfica
A: Guepardo	
B: Ratón	
C: Caracol	
D: Gota de lluvia	
E: Halcón	
F: Moto	